

## Filtro de Aire

CLAVE	MODELO	DIAMETRO	MATERIAL	ENTRADA	APTO PARA LOS MODELOS
1860	FIL-0	65 mm	Plástico	R, 3/8"	SGDB9233, SGBB9233
1861	FIL-1	90 mm	Plástico	R, 1/2"	SGFL9131, SGBM9031, SGBM9032
1862	FIL-2	113 mm	Plástico	R, 1/2"	SGBM9033, SGBM-50L, YAH1051, YAH1065, DV2051, DV2065, DW3065
1863	FIL-3	135 mm	Plástico	M33X1.5	YAV2090T, YAW3090T
1864	FIL-4	162 mm	Lámina	R, 3/8"	
1865	FIL-5	154 mm	Lámina	R, 1"	YAH1105T, YAV2120T, YAV2105T
8981	FIL-6	62 mm	Lámina	G 1/4"	SGW550HD, SGW750HD
8982	FIL-7	101 mm	Lámina	G 1/2"	DV2051, DV2065, DW3065
8983	FIL-8	—	Plástico	—	DHD2065
8984	FIL-9	—	Plástico	—	DHD2080, DHD2090
8985	FIL-10	190 mm	Lámina	M60X2	YAH1155T
8986	XA-9	101 mm	Plástico	R, 1/2"	YAH1051, YAH1065, DV2051, DV2065, DW3065



FIL-0



FIL-1



FIL-2



FIL-3



FIL-4



FIL-5



FIL-6



FIL-7



FIL-8



FIL-9



FIL-10



XA-9

## Elemento Filtrante

CLAVE	MODELO	DIMENSIONES			APTO PARA MODELOS
		D. Ext.	D. Int.	A	
8941	LX42X18	45	5	20	YAH1051, YAH1065
8942	LX102X36	102	57	36	DHD2065
8943	LX67X41	67	42	41	DV2051, DV2065, DW3065
8944	LX67X52	67	42	52	YAH2090T, YAW3090T
8945	LX67X132	67	37	132	DHD2080, DHD2090
8946	LX108X53	108	74	53	YAH1105T, YAV2105T, YAV2120T
8947	LX148X121	148	80	121	YAH1155T



LX102X36



LX42X18



LX67X41



LX67X52



LX67X132



LX108X53



LX148X121

## Juntas

CLAVE	MODELO	No. de PIEZAS	PARA MODELOS DE COMPRESOR
9021	EP-01	4	YAH1051
9022	EP-02	4	YAH1065
9023	EP-03	9	DV2051
9024	EP-04	9	DV2065
9025	EP-05	12	DW3065
9026	EP-06	7	DHD2065
9027	EP-07	7	DHD2080
9028	EP-08	7	DHD2090
9029	EP-09	18	YAH1105T, YAH1105TX
9030	EP-10	20	YAH1155T
9031	EP-11	8	YAV2090T
9032	EP-12	11	YAW3090T
9033	EP-13	33	YAV2105T, YAV2105TX
9034	EP-14	29	YAV2120T
9035	EP-15	9	DV2070
9036	EP-16	6	SGW550HD
9037	EP-17	6	SGW750HD



EP-01



EP-02




EP-03



EP-04



EP-05



EP-06




EP-07



EP-08



EP-09



EP-10




EP-11




EP-12



EP-13



EP-14



EP-15



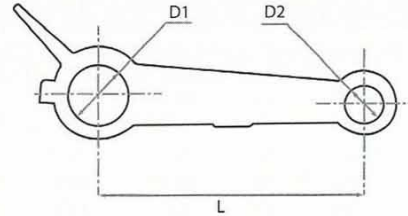
EP-16



EP-17

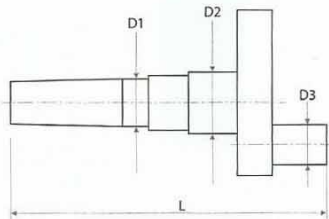

## Biela

CLAVE	MODELO	DIMENSIONES			MATERIAL	APTO PARA MODELOS DE COMPRESORES
		D1	L	D2		
9102	12.7P22	22	79	12.7	ALUMINIO	SG1051, YAH1051
9103	14.5P22	22	79	14.5	ALUMINIO	SG1065, YAH1065
9105	12.7P24	24	102	12.7	ALUMINIO	SG2051, DV2051
9106	12.7P30	30	108	12.7	ALUMINIO	SG2051A
9107	14.5P30	30	108	14.5	ALUMINIO	SG2065, SG3065, DV2065, DW3065
9108A	15P35	35	91	15	ALUMINIO	
9108	15P32	32	137	15	ALUMINIO	SG2080, SG3080
9109	20P32	32	137	20	ALUMINIO	SG2090, YAV2090T, YAW3090T
9110	17P42	42	161	17	Fo.Fo.	YCV2080, YCW3080
9111	19P43.5	43.5	178.5	19	Fo.Fo.	YAV2105T, YAV2105TX, YAH1105T, YAH1105TX
9112	28P60	60	252	28	Fo.Fo.	SG1155T, YAH1155T
9113	22P45	45	180	22	Fo.Fo.	YCV2100, YCW3100
9114	22P45A	45	180	22	Fo.Fo.	DV2100, DW3100
9115	28P56	56	217	28	Fo.Fo.	DW3120
9116	28.6P58.8	58.5	217	28.6	Fo.Fo.	YCW3120
9117	22.4P44	44	158	22.4	Fo.Fo.	YAV2120T

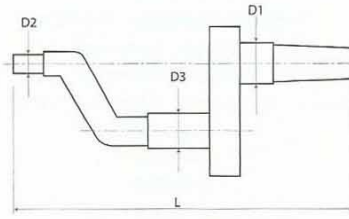


## CIGUEÑAL

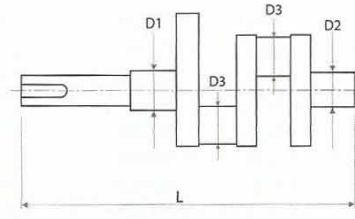
CLAVE	MODELO	DIMENSIONES				APTO PARA MODELOS DE COMPRESORES
		D1	D2	D3	L	
9121	QZ81	20	20	22	141	SG1051, SG1065, YAH1051, YAH1065
9122	QZ82	20	25	24	208	SG2051, DV2051
9123	QZ83	25	20	30	217	SG1051A, SG2065, DV2065
9124	QZ84	25	25	30	240	SG3065, DW3065
9125	QZ85	35	20	32	256	SG2080, SG2090, YAV2090T
9126	QZ86	35	20	32	290	SG3080, YAW3090T
9127	QZ87	40	35	40	407	SG2105T, YAV2105TX, YAV2105T
9128	QZ88	40	35	40	370	SG1105T, YAH1105T, YAH1105TX
9129	QZ89	55	55	57	444	SG1155T, YAH1155T
9130	QZ90	40	35.3	41.5	450	YAV2120T



QZ81, QZ82



QZ83, QZ84, QZ85, QZ86



QZ87, QZ88, QZ89

### Metal para Cigüeñal

CLAVE	MODELO	DIMENSIONES		MATERIAL	PZS/BOLSA	APTO PARA MODELOS DE COMPRESORES
		D	H			
9132	MC-17P42	45	21	ALUMINIO	5	YCV2080, YCW3080
9133	MC-19P43.5	40	24	ALUMINIO	10	YAH1105T, YAH1105TX, YAV2105T, YAV2105TX
9134	MC-22.4P44	40.5	29.2	ALUMINIO	5	YAV2120T
9135	MC-28P60	57	27	ALUMINIO	5	SG1155T, YAH1155T
9136	MC-22P45	45	31	ALUMINIO	5	YCV2100, YCW3100
9137	MC-22P45A	45	33	ALUMINIO	5	DV2100, DW3100
9138	MC-28P56	56	33	ALUMINIO	5	DW3120
9139	MC-28.6P58.8	46	38	ALUMINIO	5	YCW3120

\* Se vende por bolsa cerrada



### Pistón

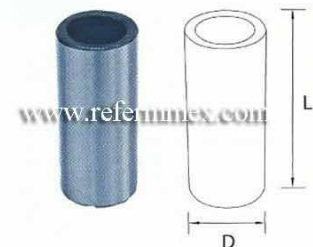
CLAVE	MODELO	Ø	ALTURA	DIAMETRO PERNO	MATERIAL	APTO PARA MODELOS DE COMPRESORES
9961	HS42	42	35.5	11.6	Aluminio	SGDB9233
9962	HS47	47	41	11.6	Aluminio	SGBM9031
9963	HS51	51	50	12.3	Aluminio	SG1051, YAH1051
9964	HS55	55	82.5	18.6	Aluminio	SG1105HD, YAH1105T, YA1105TX
9965	HS65	65	50	14.2	Aluminio	SG1065, YAH1065, DV2065, DW3065
9966	HS70	70	49	12.3	Aluminio	BP/SGJ2070
9967	HS80	80	62.5	14.7	Aluminio	DHD2080
9968	HS82	82	102	27.6	Aluminio	SG1155HD, YAH1155T
9969	HS90	90	68	19.7	Aluminio	SG2090HD, YAV2090T, YAW3090T
9970	HS105	105	82.5	18.7	Aluminio	SG1105HD, YAH1105T, YAH1105TX
9971	HS155	155	102	27.7	Aluminio	SG1155HD, YAH1155T
9972	HS63	63.5	89	22.4	Fo.Fo.	YAH1120T, YAV2120T
9973	HS65H	65	50	14.5	Aluminio	YAV2090T, YAW3090T
9974	HS85	85	101.5	27.6	Fo.Fo.	YAH1155T, YAV2155T
9975	HS90H	90	70	20	Aluminio	YAV2090T, YAW3090T
9976	HS120	120.65	89	22.4	Aluminio	YAH1120T, YAV2120T

\* No incluye anillos



### PERNO

CLAVE	MODELO	DIMENSIONES L x D	PZS/BOLSA	APTO PARA MODELOS
9041	X-B01	1x13	10	YAH1051, DV2051
9042	X-B02	57x14.5	10	YAH1065, DV2065, DW3065
9043	X-B03	56x15	10	DHD2065
9044	X-B04	66x20	10	DHD2080
9045	X-B05	80x20	10	DHD2090, YAV2090T, YAW3090T
9046	X-B06	55x20	10	YAV2090T, YAW3090T
9047	X-B07	95x19	10	YAV2105T, YAV2105TX, YAH1105T, YAH1105TX
9048	X-B08	45x19	10	YAV2105T, YAV2105TX, YAH1105T, YAH1105TX
9049	X-B09	93x28	10	YAH1155T
9050	X-B10	66x28	10	YAH1155T
9051	X-B11	109x22	10	YAV2120T
9052	X-B12	54x22	10	YAV2120T



## Anillos

CLAVE	MODELO	Ø	APTO PARA MODELOS DE COMPRESORES
9981	PR42	42	SGDB9233
9982	PR47	47	SGBM9031
9983	PR51	51	SG1051, YAH1051
9984	PR55	55	SG1105HD, YAH1105T, YAH1105TX, YAV2105T, YAV2105TX
9985	PR65	65	SG1065, YAH1065, DV2065, DW3065
9986	PR70	70	BP/SGJ2070
9987	PR80	80	SG2080HD
9988	PR82	82	SG1155HD, YAH1155T
9989	PR90	90	SG2090HD, YAV2090T, YAW3090T
9991	PR105	105	SG1105HD, YAH1105T, YAH1105TX, YAV2105T, YAV2105TX
9992	PR155	155	SG1155HD, YAH1155T
9993	PR63	63.5	YAH1120T, YAV2120T
9994	PR85	85	YAH1155T
9995	PR120	120.65	YAH1120T, YAV2120T



## Válvula Flapper

CLAVE	MODELO	PZS/BOLSA	APTO PARA MODELOS DE COMPRESORES
9001	PLR-1	100	SG1051, YAH1051, DV2051, DV2051A
9002	PLR-2	100	SG1065, YAH1065, DV2065, DW3065
9003	PLR-3	100	SG2080, DV2080, DW3080
9004	PLR-4	100	SG2080, DV2080, DW3080
9005	PLR-5	100	SG2090, DV2090, DW3090
9006	PLR-6	100	SG2090, DV2090, DW3090
9007	PLR-7	100	SG2090, DV2090, DW3090
9008	PLR-8	100	SGW550HD
9009	PLR-9	100	SGW750HD
9010	PLR-10	100	SGBM9031, SGBM9032, SGBM9033,
9011	PLR-11	100	SGDB9233, SGBB9233, SGBM-50L



PLR-1



PLR-2



PLR-3



PLR-4



PLR-5



PLR-6



PLR-7



PLR-8



PLR-9



PLR-10



PLR-11

### Válvula de Admisión

CLAVE	MODELO	APTO PARA MODELOS DE COMPRESORES
9181	PVAL71	YAH1105T, YAV2105T
9182	PVAL74	SG1155T, YAH1155T, YAV2155T
9183	PVAL75	SG1155T, YAH1155T, YAV2155T
9184	PVAL77	YAH1120T, YAV2120T
9185	PVAL79	YAH1120T, YAV2120T



PVAL71, PVAL77



PVAL74, PVAL75

### Válvula de Escape

CLAVE	MODELO	APTO PARA MODELOS DE COMPRESORES
9191	XPVAL71	YAH1105T, YAV2105T
9192	XPVAL74	SG1155T, YAH1155T, YAV2155T
9193	XPVAL77	YAH1120T, YAV2120T
9194	XPVAL79	YAH1120T, YAV2120T



XPVAL71



XPVAL74



XPVAL77



XPVAL79

### Tapa de Cabeza de Pistón

CLAVE	MODELO	APTO PARA MODELOS DE COMPRESORES
9141	GG51	SG1051, SG2051, SG2051A, YAH1051, DV2051
9142	GG65	SG1065, SG2065, SG3065, YAH1065, DV2065, DW3065
9143	GG80	SG2080, SG3080
9144	GG90	SG2090, SG3090, YAV2090T, YAW3090T
9145	GG105L	SG1105T, SG2105T, YAH1105T, YAH1105TX, YAV2105T, YAV2105TX
9146	GG105R	SG2105T, YAV2105T, YAV2105TX
9147	GG155	SG1155T, YAH115T



GG51, GG65,  
GG80, GG90



GG105L



GG105R



GG155

## Polea de Transmisión

CLAVE	MODELO	DIMENSIONES (mm)				RANURAS		APTO PARA MODELOS DE COMPRESORES
		D	d1	d2	H	No.	TIPO	
9151	A150MM	150	20	18	33	1	A	SG1051, YAH1051
9152	A190MM	190	20	18	36.5	1	A	SG1065, YAH1065
9153	A265MM-1	265	20	18	37.5	1	A	SG2051, DV2051
9154	A265MM-2	265	24	22	44	1	A	SG2051A, SG2065, DV2065
9156	A320MM	320	24	22	52	1	A	DHD2065
9162	2A265MM	265	35	30.5	44	2	B	SG3065, DW3065
9164	2B350MM	350	35	30.5	44	2	B	SG2080, SG3080, SG3090, YAV2090T, YAW3090T
9166	2B425MM	425	40	40	72.5	2	B	SG1105T, YAH1105T, YAH1105TX
9167	2B480MM	480	40	40	73	2	B	SG2105T, YAV2105T, YAV2105TX
9172	4B515MM	515	55	55	87.5	4	B	SG1155T, YAH1155T



A150MM, A190MM  
A265MM-1, A265MM-2



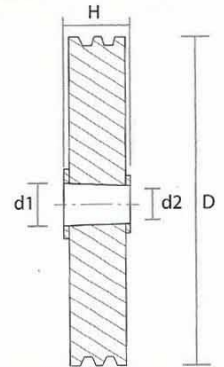
2A265MM, 2B350MM



2B425MM, 2B348MM



4B515MM



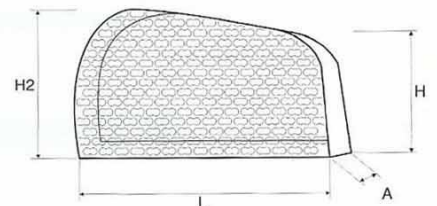
## Banda de Transmisión

CLAVE	MODELO	TIPO	LARGO	APTO PARA MODELOS DE COMPRESORES
8911	A-889	A	889	SG1051, SG1065
8912	A-1194	A	1194	SG2051, SG2051A, SG2065
8913	A-1245	A	1245	
8921	B-1346	B	1346	SG3065
8922	B-1372	B	1372	SG3065
8923	B-1753	B	1753	SG2090
8924	B-1829	B	1829	SG2080, SG3090
8925	B-1880	B	1880	
8926	B-1930	B	1930	SG3100
8927	B-2032	B	2032	SG3100
8928	B-2311	B	2111	SG2105T, SG1155T



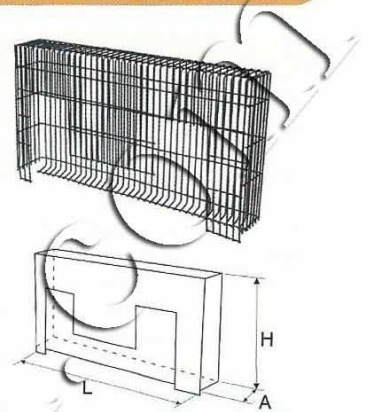
## Reja Protectora

CLAVE	MODELO	DIMENSIONES (mm)		APTO PARA MODELOS DE COMPRESORES
		L x A x H x H2		
8801	WZ-1	440 x 6.5 x 190 x 240		SG1051
8802	WZ-2	575 x 7.5 x 260 x 330		SG2051, SG2065, SGJ2051A, SGJ2070
8803	WZ-3	575 x 7.5 x 190 x 340		SG1051A
8804	WZ-4	665 x 7.5 x 260 x 330		SG-3065
8805	WZ-5	820 x 8.5 x 280 x 415		SG2080, SG2090
8806	WZ-6	1050 x 100 x 400 x 560		SG2105T
8807	WZ-7	920 x 100 x 360 x 495		SG1105T
8808	WZ-8	1180 x 120 x 410 x 610		SG1155T



## Malla Protectora

CLAVE	MODELO	DIMENSIONES (mm) L x A x H	APTO PARA MODELOS DE COMPRESORES
8860	WZTS-1	420 x 70 x 230	SG1051
8861	WZTS-2	460 x 85 x 240	SG1065
8862	WZTS-3	570 x 80 x 350	SG (H) 2055A, SG (H) 2070A
8863	WZTS-4	570 x 80 x 350	SG (H) 2055B, SG (H) 2055C, SG (H) 2055D, SG (H) 2070B, SG (H) 2070C, SG (H) 2070D
8864	WZTS-5	610 x 75 x 350	SG2051M-100L
8865	WZTS-6	780 x 84 x 405	SGH2080, SGH2090
8866	WZTS-7	750 x 100 x 435	SG1090T
8867	WZTS-8	850 x 100 x 450	SG2080T
8868	WZTS-9	1060 x 120 x 560	SG2105T
8869	WZTS-10	1100 x 120 x 560	SG2120T



## Manija

CLAVE	MODELO	APTO PARA MODELOS DE COMPRESORES
8821	HPL-01	SGB9031, SGBM9032, SGBM9033



## Cubierta Protectora de Motor

CLAVE	MODELO	APTO PARA MODELOS DE COMPRESORES
8831	PFC-1	SGDB9233, SGBB9233
8832	PFC-2	SGFL9131
8833	PFC-3	SGBM9131, SGBM9032, SGBM9033, SGBM-50L



PFC-1



PFC-2



PFC-3

## Tubo Aleteado

CLAVE	MODELO	D	DIMENSIONES L	CALIBRE	MEDIDA TUERCA	APTO PARA MODELOS
8961	G12X240	12	240	1.3	3/4-16UNF	DV2051, DV2065, DW3065
8963	G19X1450	19	1450	1.5	M33 X 1.5	YAV2120T
8964	G19X1500	19	1500	1.5	M33 X 1.5	YAV2120T
8965	G25X270	25	270	1.8	G 3/4	YAV2090T, YAW3090T



G19X1450, G19X1500



G12X240



G25X270

## Check

CLAVE	MODELO	MATERIAL	ENTRADA	SALIDA	SALIDA AL AUTOMATICO
1800	DXF-01	Bronce	G 3/8"	R, 1/2"	M10X1 (Macho)
1801	DXF-03	Aleación de Zinc	G 3/8"	R, 1/2"	M10X1 (Macho)
1802	DXF-04	Aleación de Zinc	3/4-16UNF	R, 1/2"	M10X1 (Hembra)
1803	DXF-05	Bronce	3/4-16UNF	R, 1/2"	M10X1 (Hembra)
1804	DXF-06	Fierro	M33X1.5	BSPT1"	M10X1 (Hembra)
1805	DXF-07	Bronce	M14X1.5	R, 3/8"	G1/8 (Macho)



DXF-01



DXF-03



DXF-04



DXF-05



DXF-06



DXF-07

## Conector para Salida de Aire

CLAVE	MODELO	ENTRADA	SALIDA	PZS/BOLSA
1811	PQF-01	R, 1/4"	R, 1/4"	—
1812	PQF-02	R, 1/4"	R, 1/2"	—
1813	PQF-03	R, 1/2"	R, 1/2"	—
1814	TLF	R, 1/4"	R, 1/4"	10



PQF-01



PQF-02  
PQF-03



TLF

## Válvula de Alivio

CLAVE	MODELO	ENTRADA	PRESION MÁX.	PZS/BOLSA
1821	AQF-01A	R, 1/8"	142 PSI	10
1822	AQF-01	R, 1/4"	142 PSI	10
1823	AQF-02	R, 3/8"	142 PSI	5
1824	AQF-03	R, 1/2"	142 PSI	5



AQF-01A



AQF-01



AQF-02



AQF-03

### Llave de Drenado

CLAVE	MODELO	MATERIAL	ENTRADA	PZS/BOLSA
1830	PWF-01A	Bronce	R <sub>1</sub> 1/8"	10
1831	PWF-01	Bronce	R <sub>1</sub> 1/4"	10
1832	PWF-02	Bronce	R <sub>1</sub> 3/8"	10
1833	PWF-03	Bronce	R <sub>1</sub> 1/4"	10



PWF-01A



PWF-01,02



PWF-03

### Acoplador Rápido

CLAVE	MODELO	MATERIAL	ESTILO	ENTRADA	SALIDA	VIAS	PZS/BOLSA
1841	PQJT01	Bronce	Americano	R <sub>1</sub> 1/4"	1/2"	2	5
1842	PQJT02	Bronce	Americano	R <sub>P</sub> 1/4"	1/2"	3	5
1843	PQJT03	Fierro	Europeo	R <sub>1</sub> 1/4"	1/2"	2	5
1844	PQJT04	Fierro	Japonés	R <sub>1</sub> 1/4"	1/2"	2	10
1845	PQJT05	Bronce	Americano	R <sub>P</sub> 1/4"	1/2"	2	10



PQJT01



PQJT02



PQJT03



PQJT04



PQJT05

### Niple Rápido Macho

CLAVE	MODELO	MATERIAL	ESTILO	ALTURA	CONEXIÓN	PZS/BOLSA
8851	GC01	Bronce	Americano	39 mm	Macho 1/4"	10
8852	GC02	Bronce	Europeo	35.5 mm	Macho 1/4"	10
8853	GC03	Bronce	Japonés	35.5 mm	Macho 1/4"	10
8854	GC04	Fierro	Americano	36 mm	Hembra 1/4"	10
8855	GC05	Fierro	Americano	44 mm	Manguera 8 mm	10
8856	GC06	Fierro	Americano	25 mm	Manguera 8 mm	10



GC01



GC02



GC03



GC04



GC05



GC06

Presión de trabajo máxima: 210 PSI

### Soporte SIN Regulador de Presión

CLAVE	MODELO	ENTRADA	CANTIDAD Y MEDIDA DE SALIDAS	ACCESORIOS INCLUIDOS
1853	FL-01	Hembra 1/4"	1 Macho roscable 1/4"	1 conector TLF, 1 manómetro, 1 presostato y 1 válvula de alivio
1855	KGZJ-01	Hembra 1/2"	2 Macho 1/4"	2 válvulas 1/4", 1 manómetro, 1 presostato y 1 válvula de alivio
1856	KGZJ-02	Hembra 1"	2 Macho 1/4"	2 válvulas 1/4", 1 manómetro, 1 presostato y 1 válvula de alivio
1857	KGZJ-03	Macho 1.5"	2 Hembra 1/2" y 1 Hembra 3/4"	1 manómetro, 1 presostato, 1 válvula de alivio y 2 válvulas de 1/2" y 1 válvula de 3/4"



FL-01



KGZJ-01




KGZJ-02



KGZJ-03

### Soporte CON Regulador de Presión

CLAVE	MODELO	ENTRADA	CANTIDAD Y MEDIDA DE SALIDAS	ACCESORIOS INCLUIDOS
9840	BM-01	Macho 1/2"		1 control y 2 conectores TLF
9841	BM-02	Macho 1/2"	2 Macho roscable 1/4"	1 control, 2 manómetros, 1 presostato, 2 TLF y 1 válvula de alivio
9843	FL-02	Hembra 1/4"	2 Macho roscable 1/4"	1 conector TLF, 1 manómetro, 1 presostato, 1 válvula de alivio y 1 control
9844	JB-1001B	R1 1/4"	2 Rp 1/8", 3Rp 1/4", 1 Rp 1/2"	
9845	JB-1028	R1 1/4"	2 Rp 1/8", 3Rp 1/4", 1 Rp 1/2"	



BM-01



BM-02



FL-02



JB-1001B



JB-1028

### Manguera con Conexiones Rápidas

CLAVE	MODELO	MATERIAL	LARGO	COLOR	TIPO DE CONEXIÓN	PRESIÓN MAX.	RANGO DE TRABAJO
9931	AM-5M	Polietileno	5 mts	Naranjada	Estilo Americano	250 PSI	<120 PSI
9932	EU-5M	Polietileno	5 mts	azul	Estilo Europeo	250 PSI	<120 PSI



AM-5M



EU-5M

### Ruedas

CLAVE	MODELO	ENTRADA	MATERIAL	DIAMETRO
1871	PL-8	13mm	Plastico	8"
1872	RL-5-2	11mm	Caucho y Plastico	5"
1873	RP-5	16.5mm	Caucho y Plastico	5"
1874	RL-6	13.5mm	Caucho y Plastico	6"
1875	PPR6-2	17mm	Caucho y Plastico	6"
1876	PPR7-2	21mm	Caucho y Plastico	7"



PL-8



RL-5-2



RP-5



RL-6



PPR6-2



PPR7-2

### Válvula Inyectora de Aire

CLAVE	MODELO	ENTRADA	MATERIAL	PZ/BOLSA
9921	DZ-B102	Hembra 1/4"	Aleación de zinc	10



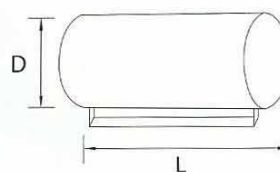

### Válvula de Selenoide para Compresor Libre de Aceite

CLAVE	MODELO	VOLTAJE	AMPERAJE
8875	3V1-06	110	5,5A



### Bote para Capacitor

CLAVE	MODELO	DIMENSIONES		APTO PARA MODELOS
		D	L	
1817	BPC-21R	45	115	SGW550-24L, SGW750-50L,
1818	BPC-22R	55	125	SGW750-70L, SGW550X2-70L, SGW750X2-90L, SGW1100-90L, SGW1500-130L



## Regulador de Presión

CLAVE	MODELO	ENTRADA	SALIDAS	CONEXIÓN PARA MANÓMETRO
1891A	TYF-01	R <sub>p</sub> 1/4"	2 R <sub>p</sub> 1/4"	R <sub>p</sub> 1/8"
1892	TYF-02	R <sub>p</sub> 1/4"	2 R <sub>p</sub> 1/4"	R <sub>p</sub> 1/8"
1893	TYF-03	R <sub>p</sub> 1/4"	2 R <sub>p</sub> 1/4"	R <sub>p</sub> 1/8"
1894	JB-1017F	R <sub>p</sub> 1/4"	R <sub>p</sub> 1/4"	R <sub>p</sub> 1/8"
1895	JB-1037	R <sub>p</sub> 1/4"	R <sub>p</sub> 1/4"	R <sub>p</sub> 1/8"



TYF-01



TYF-02



TYF-03



JB-1017F



JB-1037

## Regulador de Presión con Filtro de Aire

CLAVE	MODELO	ENTRADA	SALIDAS	CONEXIÓN PARA MANÓMETRO	CONEXIÓN PARA TALLER
9901	DZ-A010	R <sub>p</sub> 1/4"	R <sub>p</sub> 1/4"	R <sub>p</sub> 1/8"	
9902	JB-2005D	R <sub>p</sub> 1/4"	R <sub>p</sub> 1/4"	R <sub>p</sub> 1/8"	R <sub>p</sub> 3/8"
9903	JB-2006D	R <sub>p</sub> 1/4"	R <sub>p</sub> 1/4"	R <sub>p</sub> 1/8"	R <sub>p</sub> 1/2"



DZ-A010



JB-2005D

## Malla de Aceite

CLAVE	MODELO	ENTRADA	MATERIAL	PZS/BOLSA
9941	C027-1/2	R <sub>p</sub> 1/2"	Aleación de Zinc	10
9942	C027-3/4	R <sub>p</sub> 3/4"	Aleación de Zinc	10
9943	YB-M27X1.5	M27 x 1.5	Plástico	10
9945	YB-707	—	Fo.Fo.	5
9946	YB-1	G1	Aluminio	1
9948	YB-G1/2	G1 1/2	Plástico	20



C027-1/2  
C027-3/4



YB-M27X1.5  
YB-G1/2



YB-707



YB-1

## Respirador de Aire

CLAVE	MODELO	ENTRADA	MATERIAL	PZS/BOLSA
9951	HXQ/S	—	Plástico	10
9952	HXQ-16X1.5	M16X1.5	Plástico	10
9953	HXQ-15X3	M15X3	Plástico	10
9954	HXQ-10X1	M10X1	Plástico	10
9955	HXQ-3/8	R <sub>p</sub> 3/8	Bronce	10
9956	HXQ-M16X1.5N	16X1.5	Plástico	



HXQ/S



HXQ-16X1.5



HXQ-15X3



HXQ-10X1



HXQ-3/8



HXQ-M16X1.5N

### Filtro de Humedad

CLAVE	MODELO	PESO	ENTRADA	SALIDA
1847	UFH-A1	103.1 gr	Rp 1/4	R <sub>1</sub> 1/4



### Unidad de Lubricación para Equipo Neumatico

CLAVE	MODELO	PESO	ENTRADA	SALIDA
1826	UL-X1	38.8 gr	Rp 1/4	NPT 1/4



### Niple Macho

CLAVE	MODELO	DIMENSIONES	MATERIAL	PZS/BOLSA
1885	JT1/4X1/4	R <sub>1</sub> 1/4 x R <sub>1</sub> 1/4	Fierro	10
1887	JT3/8X3/8	R <sub>1</sub> 3/8 x R <sub>1</sub> 3/8	Fierro	10
1835	ZJT-CY1	R <sub>1</sub> 1/2 x G3/8"	Aleación de Zinc	10
1836	ZJT-CY2	R <sub>1</sub> 3/4 x 3/4-16UNF	Fierro	5



JT1/4X1/4



ZJT-CY1



ZJT-CY2

### Tuercas de Acero

CLAVE	MODELO	MEDIDA	PZS/BOLSA
8811	M10X1	M10X1	30
8812	M14X1.5	M14X1.5	20
8813	M16X1.5	M16X1.5	20
8815	M27X1.5	M27X1.5	10
8816	M33X1.5	M33X1.5	10
8817	G3/8	G3/8"	10
8818	3/4-16UNF	3/4-16UNF	10



### Codo de 90°

CLAVE	MODELO	MATERIAL	CONEXIONES	PZS/BOLSA
1881	DZ-B076	Aleación de zinc	G3/8" x R <sub>1</sub> 1/4	10
1882	DZ-B077	Aleación de zinc	G3/8" x R <sub>1</sub> 1/2	10
1883	DZ-B078	Aleación de zinc	G3/8" x R <sub>1</sub> 3/8	10
1884	CY-WT01	Latón	R <sub>1</sub> 1/8 x M10X1	10



DZ-B076



DZ-B077



DZ-B078



CY-WT01

### Tanque Vertical

CLAVE	MODELO	CONEXIÓN	CAPACIDAD REAL	PRESIÓN MÁX DE TRABAJO	DIMENSIONES mm
2641	TH-2L	NPT 1"	2 L	7 kgs/cm <sup>2</sup>	160 x 160 x 180
2642	TH-5L	NPT 1"	5 L	7 kgs/cm <sup>2</sup>	205 x 205 x 225



### Tanque Vertical con Membrana Intercambiable

CLAVE	MODELO	CONEXIÓN	CAPACIDAD REAL	PRESIÓN MÁX DE TRABAJO	DIMENSIONES mm
2600	TV-19L	G1"	18 L	7 kgs/cm <sup>2</sup>	260 x 260 x 390
2601	TH-12L	G1"	12 L	7 kgs/cm <sup>2</sup>	270 x 270 x 300
2602	TH-24L	G1"	22 L	7 kgs/cm <sup>2</sup>	330 x 330 x 330



El kit incluye: Tanque, Conector, Manómetro y Automático

### Tanque Horizontal con Membrana Intercambiable

CLAVE	MODELO	CONEXIÓN	CAPACIDAD REAL	PRESIÓN MÁX DE TRABAJO	DIMENSIONES mm
2621	TO-24L	G1"	21 L	7 kgs/cm <sup>2</sup>	430 x 262 x 292
2622	TO-36L	G1"	32 L	7 kgs/cm <sup>2</sup>	465 x 338 x 355
2624	TO-50L	G1"	43L	7 kgs/cm <sup>2</sup>	520 x 345x 373
2625	TO-60L	G1"	58L	7 kgs/cm <sup>2</sup>	620 x 375 x 405
2626	TO-80L	G1"	77L	7 kgs/cm <sup>2</sup>	610 x 455 x 475
2627	TO-100L	G1"	93L	7 kgs/cm <sup>2</sup>	677 x 456 x 480



El kit incluye: Tanque, Conector, Manómetro, Manguera Flexible, Automático y Teflón

### Tanque Inoxidable con Membrana Intercambiable

CLAVE	MODELO	CONEXIÓN	CAPACIDAD REAL	ACCESORIOS	POSICIÓN	DIMENSIONES mm
2609	TAI-5L	G1"	4.5 L	SIN KIT	VERTICAL	145 x 145 x 305
2610	TAI-24L	G1"	22 L	CON KIT	HORIZONTAL	530x 355 x 380
2611	TAI-36L	G1"	32 L	CON KIT	HORIZONTAL	420 x 360 x 370
2619	TAI-42L	G1"	36 L	CON KIT	HORIZONTAL	500 x 330 x 355
2612	TAI-50L	G1"	43 L	CON KIT	HORIZONTAL	540 x 350 x 360



El kit incluye: Tanque, Conector, Manómetro, Manguera Flexible, Automático y Teflón

### Tanque Vertical con Membrana Intercambiable

CLAVE	MODELO	CONEXIÓN	CAPACIDAD REAL	PRESIÓN MÁX DE TRABAJO	DIMENSIONES mm
2631	VT100L	NPT 1"	100 L	16 kgs/cm <sup>2</sup>	430 x 350 x 860
2632	VT150L	NPT 1"	150 L	16 kgs/cm <sup>2</sup>	510 x 500 x 1014
2633	VT200L	NPT 1.5"	200 L	16 kgs/cm <sup>2</sup>	640 x 620 x 1004
2634	VT300L	NPT 1.5"	300 L	16 kgs/cm <sup>2</sup>	630 x 620 x 1032
2635	VT500L	NPT 1.5"	500 L	16 kgs/cm <sup>2</sup>	800 x 790 x 1043



\* Sin kit

CLAVE	MODELO	ESPECIFICACIÓN DE LA BOMBA	MODELO DEL TANQUE	RANGO PRE-CALIBRADO	CONEXIONES		DIMENSIONES mm
					SUCCI.	DES.	
2616	SH60T	½ HP, 1F 127V, Periférica	TO-24L	20-40 PSI	NPT 1"	NPT 1"	510 x 337 x 590
2617	SH70T	¾ HP, 1F 127V, Periférica	TO-36L	20-40 PSI	NPT 1"	NPT 1"	540 x 345 x 595
2618	SH80T	1 HP, 1F 127V, Periférica	TO-42L	20-40 PSI	NPT 1"	NPT 1"	590 x 337 x 590



El armado de Hidros a petición con otras combinaciones no tiene caja original de fabrica

#### HIDROS PRE-ARMADOS MARCA ORANGEPUMPS

CLAVE	MODELO	ESPECIFICACIÓN DE LA BOMBA	CAPACIDAD DEL TANQUE	RANGO PRE-CALIBRADO	CONEXIONES		DIMENSIONES mm
					SUCCI.	DES.	
7902	CGP800L-4C	1 HP, 1F 127V, Periférica	19 Litros	20-40 PSI	1"	1"	440 x 280 x 530



### Manómetro para Equipo Hidroneumático y Compresores

CLAVE	MODELO	Φ CARATULA	CONEXIÓN	ENTRADA	RANGO
1701	Y40C	4 cm	AXIAL	Macho 1/8"	0-180 PSI
1702	Y40	4 cm	AXIAL	Macho 1/4"	0-100 PSI
1703	Y50	5 cm	AXIAL	Macho 1/4"	0-180 PSI
1705	Y40R	4 cm	RADIAL	Macho 1/4"	0-100 PSI
1706	Y50R	5 cm	RADIAL	Macho 1/4"	0-180 PSI
1707	Y60R	6 cm	RADIAL	Macho 1/4"	0-230 PSI



### Manómetro con Glicerina

CLAVE	MODELO	Φ CARATULA	MATERIAL DE CONSTRUCCION			CONEXIÓN	ENTRADA	RANGO
			CARCASA	CARATULA	LLENADO			
1711	YJA-7	1.5"	AISI 304	PC	GLICERINA	RADIAL	NPT 1/4"	0-100 PSI
1712	YJA-14	2"	AISI 304	PC	GLICERINA	RADIAL	NPT 1/4"	0-200 PSI
1713	YJA-30	2.5"	AISI 304	PC	GLICERINA	RADIAL	NPT 1/4"	0-450 PSI



### Racor para Equipo Hidroneumático

CLAVE	MODELO	DESCRIPCIÓN	LARGO	MATERIAL
1411	RAC-5L	RACOR 5 VIAS LARGO SHIMGE	90 mm	BRONCE
1412	RAC-5C	RACOR 5 VIAS CORTO SHIMGE	80 mm	BRONCE
1413	RAC-3C	RACOR 3 VIAS CORTO SHIMGE	70 mm	BRONCE
1414	RAC-4C	RACOR 4 VIAS CORTO SHIMGE	80 mm	BRONCE
1415	RAC-5F	RACOR 5 VIAS LARGO SHIMGE	90 mm	Fo. Fo. CROMADO
1416	WS-R70	RACOR 5 VIAS LARGO SHIMGE	71 mm	ALEACIÓN DE ZINC
1417	WS-R80	RACOR 5 VIAS LARGO SHIMGE	80 mm	ALEACIÓN DE ZINC
1418	WS-RC1	RACOR 5 VIAS SHIMGE	58.8 mm	ALEACIÓN DE ZINC
1419	YUE-R47	RACOR 5 VIAS		LATÓN



RAC-5L, RAC-5C



RAC-3C



RAC-4C



WS-R70, WS-R80



WS-RC1



YUE-R47

### Racor de 5 Vías con Manómetro y Automático Incluido

CLAVE	MODELO	CONEXIÓN A BOMBA	CONEXIONES A MANGUERA	DESCARGA	ALTURA	PRE-CALIBRADO AUTOMÁTICO	RANGO DE OPERACION
1421	PC-2B	macho 1"	hembra 1"	hembra 1"	118 mm	20-40 PSI	Hasta 16 Amper



### Membrana para Tanque

CLAVE	MODELO	APTO PARA MODELOS DE TANQUE
1429	MEM5D	TAI-5L
1431	MEM24	TH-12L, TV-19L, TH-24L, TO-24L, TAI-24L, TO-36L
1432	MEM60	TAI-42L, TO-42L, TAI-50L, TO-50L, TO-60L, TP-60L
1433	MEM80	TO-80L, TO-90L, TO-100L, VT100L
1436	MEM150	
1434	MEM200	VT200L
1435	MEM300	VT300L
1437	MEM500	



### Brida para Tanque

CLAVE	MODELO	DIAMETRO	CONEXIÓN	MATERIAL
1440	BR-06	159 mm	G 3/4"	fierro cromado
1441	BR-01	158 mm	G1"	acero inoxidable
1442	BR-02	158 mm	G1"	fierro cromado
1443	BR-03	269 mm	NPT 1½"	fierro galvanizado



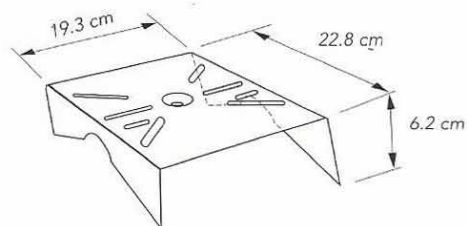
BR-01

BR-06

\*Los modelos BRIDA-01 y BRIDA-02 son para los modelos TO-24L, TO-36L, TO-50L, TO-60L, TO-80L TO-100, etc y el modelo BRIDA-03 es para los modelos VT200L, VT300L.

### Soporte Para Tanques Hidroneumáticos

CLAVE	MODELO	MATERIAL
1455	ZJ-229	LAMINA DE METAL



### Manguera Flexible para Equipos Hidroneumáticos

CLAVE	MODELO	DIAMETRO	CONEXIONES	LONGITUD
1561	HM-50	3/4"	HEMBRA-MACHO 1" x 1"	50 cm
1562	HM-60	3/4"	HEMBRA-MACHO 1" x 1"	60 cm
1563	HM-70	1"	HEMBRA-MACHO 1" x 1"	70 cm
1564	HM-90	3/4"	HEMBRA-MACHO 1" x 1"	90 cm
1565	HM-100	1"	HEMBRA-MACHO 1" x 1"	100cm
1566	HM-120	3/4"	HEMBRA-MACHO 1" x 1"	120 cm
1567	HM-150	1"	HEMBRA-MACHO 1" x 1"	150cm
1568	HM-180	1"	HEMBRA-MACHO 1" x 1"	180 cm



### Manguera Flexible para Equipos Hidroneumáticos

CLAVE	MODELO	DIAMETRO	CONEXIONES	LONGITUD
8301	LG17-14N	17 mm	G 3/4" X G 3/8"	15cm
8302	LG17-17N	17 mm	G 3/4" X G 3/8"	20cm
8303	LG17-25N	17 mm	HEMBRA-MACHO G1" X ZG1/2"	25cm
8304	LG25-30N	3/4"	G 3/4" X G 3/4"	31cm
8305	LG17-22Z	17 mm	G 3/8" X G 1/2"	25cm



### Manguera para Compresor Libre de Aceite

CLAVE	MODELO	DIAMETRO	LONGITUD	CONEXIONES HEMBRAS
8381	CGR28-1/4	1/4"	28cm	M14X1.5
8382	CGR38-1/4	1/4"	38cm	M14X1.5
8383	CGR40-3/8	3/8"	39cm	3/8"

